

**НОВОСИБИРСКИЙ ИНСТИТУТ
МОНИТОРИНГА И РАЗВИТИЯ
ОБРАЗОВАНИЯ**

ЕДИНЫЙ ГОСУДАРСТВЕННЫЙ ЭКЗАМЕН

**Информационное пособие
для родителей выпускников школ**

**Новосибирск
2015**

ЕДИНЫЙ ГОСУДАРСТВЕННЫЙ ЭКЗАМЕН (Информационное пособие для родителей и выпускников школ). – Новосибирск, Государственное казённое учреждение Новосибирской области «Новосибирский институт мониторинга и развития образования», 2015. – 22 с.

Составители:

Пиотух Е.И., Недосып О.В., Лишко Д.С.

В информационном пособии описаны основные изменения в процедуре проведения единого государственного экзамена в 2015 году, права и обязанности участника ЕГЭ. Приведён алгоритм действий выпускника, который позволит сориентироваться и принять правильное решение до, после и во время прохождения экзамена.

Для информации приведены общие результаты ЕГЭ прошлого учебного года и средние проходные баллы в ведущие вузы г. Новосибирска в 2014 году. Приведен перечень школ Новосибирской области, выпускники которых показывают наиболее высокие результаты ЕГЭ, в том числе на протяжении последних трех лет.

Информационное пособие адресовано родителям выпускников школ. Представленная информация будет также полезна и выпускникам, представителям средств массовой информации и заинтересованной общественности.

Содержание

От составителей.....	4
Часть 1. Что полезно знать каждому родителю и выпускнику.....	5
Что изменилось в проведении ЕГЭ в 2015 году?	5
Что с собой взять и как себя вести участнику экзамена?	8
Что такое апелляция?	10
Как получить аттестат и поступить в вуз?.....	14
Алгоритм действий выпускника школы при сдаче ЕГЭ.....	15
Часть 2. Для «продвинутых» родителей.....	16
Общие результаты ЕГЭ 2014 года	16
Сколько нужно было набрать баллов, чтобы поступить в вуз в 2014 году? ...	17
Часть 3. Школы-лидеры по результатам ЕГЭ	18
Школы-лидеры, 2014 г.....	18
Школы-лидеры, 2012 – 2014 гг.	22

От составителей

Сегодня единый государственный экзамен (ЕГЭ) – единственный внешний унифицированный измеритель результатов образования выпускника школы. И неизбежный этап его жизни.

Итак, в этом году Ваш ребенок сдает экзамены в форме ЕГЭ. В связи с этим у Вас возникает много вопросов. Как поддержать ребенка в период экзаменов? Откуда получить основную информацию? Какие права и обязанности возникают у ребенка при сдаче ЕГЭ? Какие у него шансы сдать экзамен и поступить в вуз? Что такое апелляция и как ее подать?

Предлагаемое информационное пособие поможет Вам ответить на эти и другие вопросы и под новым углом зрения взглянуть на предстоящие экзамены.

Пособие состоит из трёх частей. В первой мы знакомим читателей с общей информацией о ЕГЭ. В ней описаны основные изменения в процедуре проведения экзамена в 2015 году, права и обязанности участника ЕГЭ, порядок действий в случае подачи заявления на рассмотрение апелляции.

Во второй – для информации приводим общие результаты ЕГЭ прошлого учебного года и средние проходные баллы в ведущие вузы г. Новосибирска в 2014 году. Информация поможет подготовить/нацелить ребёнка на достижение определенного результата, необходимого для поступления на выбранную специальность.

В заключительной, третьей части публикуем перечень школ Новосибирской области, выпускники которых показывают наиболее высокие результаты ЕГЭ, в том числе на протяжении последних трех лет. Наличие/отсутствие Вашей школы в списках поможет объективно оценить возможности школы по подготовке Вашего ребенка к ЕГЭ.

Все рекомендации сформированы на основе опыта проведения ЕГЭ в нашем регионе. Мы учитывали часто возникающие вопросы, типичные ситуации.

Мы свели к минимуму использование специальной терминологии и переложили язык нормативных документов на более простой и понятный.

Подробную информацию о результатах участия выпускников Новосибирской области в ЕГЭ 2014 года Вы можете найти в сборнике аналитических материалов «Результаты единого государственного экзамена в Новосибирской области» на сайте www.nimro.ru. Там же сможете задать дополнительные вопросы.

В пособии использованы следующие сокращения:

ГИА – государственная итоговая аттестация

НИМРО – Новосибирский институт мониторинга и развития образования.

ГЭК – государственная экзаменационная комиссия

ЕГЭ – единый государственный экзамен

КИМ – контрольно-измерительные материалы

ППЭ – пункт проведения экзамена

Часть 1. Что полезно знать каждому родителю и выпускнику

Что изменилось в проведении ЕГЭ в 2015 году?

1. Появилось обязательное условие допуска до ГИА выпускников *текущего* года – получение зачета за сочинение.

2. Введено разделение на базовый и профильный уровни экзамена по математике. Какой по сложности экзамен сдавать, выбирает выпускник, исходя из своих планов по поступлению в вуз. Если выпускник хочет подавать документы на специальность, где одно из вступительных испытаний – математика, то выбрать нужно профильный уровень. Если же в приоритете нет таких специальностей, то достаточно сдать математику на базовом уровне.

В случае если не сдан экзамен на профильном уровне, предусмотрена его пересдача на базовом уровне для получения аттестата.

Выпускник в праве выбрать сдавать математику и на базовом, и профильном уровне.

3. Увеличено количество заданий с кратким ответом и сокращено количество заданий с выбором варианта ответа по химии, биологии, обществознанию.

4. К предметам, в которых совсем исключены задания с выбором ответа, добавился русский язык. Ранее были только математика и литература.

5. Добавлен раздел «говорение» в экзамен по иностранным языкам. Экзамен будет проводиться два дня: в первый день сдается письменная часть, во второй – устная. Выпускники *могут* отказаться от устной части экзамена. В таком случае максимально можно будет набрать не более 80 баллов.

6. Изменены минимальные пороги по отдельным предметам, необходимые для поступления в вуз¹.

Предмет	Минимальный балл
Русский язык	36
Математика	27
Физика	36
Химия	36
Информатика и ИКТ	40
Биология	36
История	32
География	37
Иностранные языки	22
Обществознание	42
Литература	32

¹ По данным официального информационного портала ЕГЭ http://www.ege.edu.ru/ru/main/min_points_for/ (дата обращения 06.07.2015 г.).



Это важно!

1. От экзаменов по выбору можно отказаться. Процедуры отказа не существует – достаточно не прийти на экзамен.

2. Если во время экзамена выпускник почувствовал серьезное недомогание, для него экзамен можно остановить.

В этом случае необходимо посетить медицинский кабинет/пригласить медицинского работника, зафиксировать случай недомогания (получить справку), передать её в ГЭК, написать заявление на пересдачу экзамена. Затем сдать экзамен в другой день, предусмотренный единым расписанием.

3. Для получения аттестата необходимо сдать оба обязательных предмета (русский язык и математику). Если с первого раза не сдан только один обязательный предмет, выпускник имеет право прийти на его пересдачу (одна дополнительная попытка) в текущем году.

4. Перечень предметов по выбору устанавливает *исключительно сам выпускник* в соответствии со своими предпочтениями и планами на будущее.

5. Баллы, полученные на ЕГЭ, никаким образом *не влияют на отметки в аттестате*.

6. Максимально возможный балл на любом предмете – 100 баллов.

7. Установлены пороги высокого результата. Под высоким результатом условно понимают наименьший тестовый балл, получение которого свидетельствует о высоком уровне подготовки участника экзамена (наличие системных знаний, овладение комплексными умениями, способность выполнять творческие задания) по соответствующему общеобразовательному предмету.

<i>Предмет</i>	<i>Высокий результат²</i>
Русский язык	73
Математика	63
Физика	62
Химия	80
Информатика и ИКТ	84
Биология	79
История	72
География	69
Иностранные языки	82
Обществознание	72
Литература	73

8. Необходимо знать свои права и обязанности. Выпускнику и его родителям **важно** ознакомиться с нормативными документами, регламентирующими проведение ЕГЭ и выставляемыми в открытом доступе:

² По данным 2014 года.

- приказ Минобрнауки России от 26 декабря 2013 года № 1400 «Порядок проведения государственной итоговой аттестации по образовательным программам среднего общего образования»;
 - приказ Минобрнауки России от 5 августа 2014 г. № 923 «О внесении изменений в Порядок проведения государственной итоговой аттестации по образовательным программам среднего общего образования»;
 - приложение №2 к письму Рособрнадзора от 15.10.2014 №02-674 «Методические рекомендации по подготовке к итоговому сочинению (изложению) для участников итогового сочинения (изложения)»;
- и другими, публикуемыми на сайте <http://www.ege.edu.ru/> в разделе «Государственная итоговая аттестация» – «Документы».



Где можно узнать результат экзамена?

График размещения результатов ЕГЭ публикуется на официальном информационном портале ЕГЭ по адресу в Интернете <http://www.ege.edu.ru/> в разделе «Общие сведения» – «Проверить результаты ЕГЭ».

Узнать свои результаты можно:

1. Для выпускников текущего года – в школе, где обучались. Для выпускников прошлых лет – в ППЭ. Там проходит официальное ознакомление с результатами.
2. Предварительные результаты ЕГЭ можно узнать на сайте НИМРО www.nimro.ru и на официальном информационном портале ЕГЭ.

*Что с собой взять и как себя вести участнику экзамена?*³




Имеет право:

- консультироваться с организаторами по вопросам заполнения бланков (вопросы по содержанию КИМов организаторами не рассматриваются);
- – выходить в случае необходимости из аудитории (в туалет, в медицинскую комнату в сопровождении одного из дежурных по этажу).



Обязательно должен взять с собой:

- документ, удостоверяющий личность;
- пропуск;
- ручку с черными чернилами, гелевую (в т.ч. и запасную!);
- дополнительные устройства и материалы, которые можно использовать на ЕГЭ по отдельным предметам.



Может пользоваться:

- на математике – линейкой;
- на физике – линейкой и непрограммируемым калькулятором;
- на химии – линейкой и непрограммируемым калькулятором;
- на географии – линейкой, транспортиром, непрограммируемым калькулятором.



Запрещается:

- разговаривать;
- вставать с мест, пересаживаться;
- обмениваться любыми материалами и предметами;
- иметь при себе и пользоваться мобильными телефонами или иными средствами связи и техническими устройствами;
- пользоваться справочными материалами кроме разрешенных;
- ходить по ППЭ во время экзамена без сопровождения;
- забирать с собой КИМ или их части при сдаче работы.

³ По материалам сайта <http://www.edu.ru/>

Справочно

Свойства непрограммируемого калькулятора:

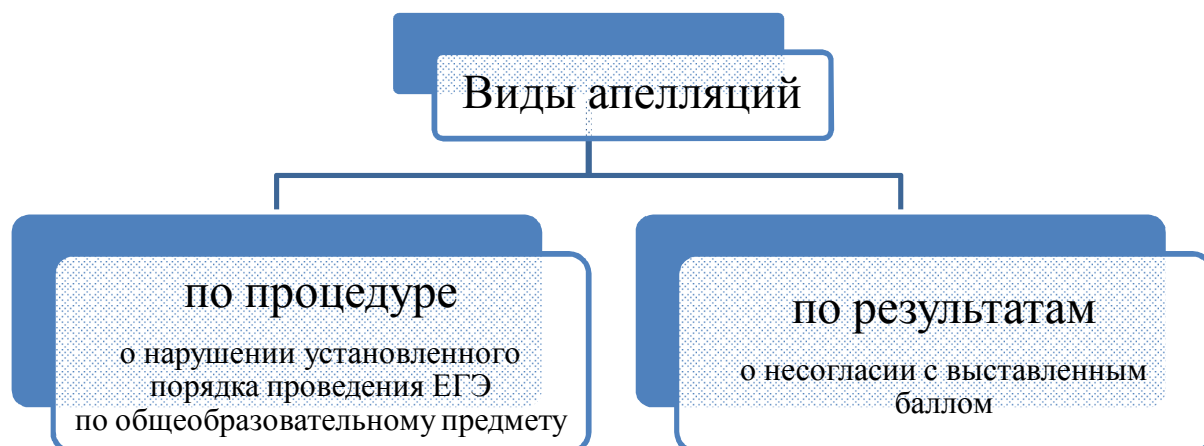
- Обеспечивают возможность проведения арифметических вычислений (сложение, вычитание, умножение, деление, извлечение корня) и вычислять тригонометрические функции (\sin , \cos , tg , ctg , \arcsin , \arccos , arctg).
- Исключают возможность сохранения в своей памяти баз данных экзаменационных заданий и их решений, а также любой другой информации, знание которой прямо или косвенно проверяется на экзамене.
- Не имеют полноценной буквенной клавиатуры и возможностей программирования.
- Не предоставляют экзаменуемым возможность получения извне какой бы то ни было информации во время сдачи экзамена – не имеют возможности беспроводного обмена информацией с любыми внешними источниками.



При несоблюдении порядка проведения ЕГЭ организаторы **удаляют** участников ЕГЭ с экзамена, в таком случае **пересдача в текущем году невозможна**.

Что такое апелляция?

Наряду с перечисленными выше правами у участника ЕГЭ есть еще одно – возможность подать заявление на рассмотрение апелляции. Апелляции бывают двух видов (схема).



Не принимаются апелляции:

- по вопросам содержания и структуры КИМ по общеобразовательным предметам;
- по вопросам, связанным с нарушением участником ЕГЭ установленных требований к выполнению экзаменационной работы. Примерами нарушений могут быть: заполнение бланков ответов шариковой ручкой пастой любого цвета или карандашом; запись ответов в неверной форме, не как требовалось в задании.

Что нужно знать про апелляции?

За 2 недели до начала проведения ЕГЭ на сайте НИМРО (<http://nimro.ru/>) публикуется информация о сроках, порядке, месте проведения апелляций в Новосибирской области.

Для рассмотрения апелляций создается областная конфликтная комиссия. Она обеспечивает проверку объективности оценивания экзаменационных работ и разрешение спорных вопросов, возникающих при проведении государственной (итоговой) аттестации.

При рассмотрении апелляции могут присутствовать общественные наблюдатели.

Апелляция по процедуре проведения экзамена

Такая апелляция подается участником ЕГЭ в день экзамена, **не покидая ППЭ**, в случае, если, по мнению участника ЕГЭ, была нарушена процедура проведения экзамена.

Действия участника ЕГЭ:

1. Получить от организатора в аудитории форму 2-ППЭ (2 экземпляра), по которой составляется апелляция.
2. Составить апелляцию в 2-х экземплярах.
3. Передать оба экземпляра уполномоченному представителю ГЭК для заверения, затем один экземпляр оставить себе, другой экземпляр – уполномоченному ГЭК, который уже передает его в конфликтную комиссию.

Обязательно при подаче апелляции указывайте контактные телефоны, для того, чтобы специалист конфликтной комиссии смог с Вами связаться и сообщить информацию о времени и месте рассмотрения апелляции!

Для проверки изложенных в апелляции сведений в ППЭ создается специальная комиссия и организуется проведение проверки. В состав комиссии могут включаться член ГЭК, руководитель ППЭ, организаторы, общественные наблюдатели, медицинские работники и представители правоохранительных органов.

Результаты проверки оформляются в форме заключения. Апелляция и заключение комиссии о результатах проверки в тот же день передаются членом ГЭК в конфликтную комиссию Новосибирской области.

4. Дождаться звонка от специалиста конфликтной комиссии и получить информацию о времени и месте рассмотрения апелляции.

Конфликтная комиссия имеет право рассматривать апелляцию о нарушении установленного порядка проведения ЕГЭ в течение 2-х рабочих дней и может вынести одно из решений:

- отклонить апелляцию;
- удовлетворить апелляцию.

В случае удовлетворения апелляции результат ЕГЭ участника *аннулируется*, а участнику предоставляется возможность сдать ЕГЭ по данному предмету в другой день, предусмотренный единым расписанием.

Если апелляция отклоняется, то экзамен признается состоявшимся. Остается ждать результатов экзамена.

Апелляция о несогласии с выставленными результатами ЕГЭ

Такая апелляция подается в течение 2-х рабочих дней после официального объявления результатов экзамена и ознакомления с ними участника ЕГЭ.

Выпускники текущего года могут подать апелляцию о несогласии с выставленными баллами:

- в школе, где учились (иные участники ЕГЭ – в ППЭ);
- самостоятельно передав заявление специалисту конфликтной комиссии по адресу г. Новосибирск, ул. Блюхера, 40;
- воспользовавшись электронным сервисом подачи апелляций, размещенном на сайте НИМРО (<http://nimro.ru/>) в разделе «Актуальное».

Электронный сервис экономит время участников ЕГЭ и их родителей и позволяет подать заявление в любом удобном месте, даже не выходя из дома.

Участнику ЕГЭ необходимо:

1. Передать заявление об апелляции любым удобным из перечисленных способов, **обязательно указав контактные телефоны для того, чтобы специалист конфликтной комиссии смог с Вами связаться и сообщить информацию о времени и месте рассмотрения апелляции.**

2. Дождаться телефонного звонка из конфликтной комиссии с информацией о времени и месте рассмотрения апелляции.

3. Прийти на процедуру рассмотрения апелляций в конфликтную комиссию, имея при себе паспорт (обязательно) и пропуск на экзамены с пометкой «бланки ЕГЭ сданы» (желательно).

Апеллянт заранее может просмотреть на официальном информационном портале ЕГЭ <http://ege.edu.ru/> изображение своей работы (задания с развернутым ответом), первичный балл, выставленный по отдельным заданиям, и общие критерии оценивания. Ознакомившись с информацией, можно заранее подготовить свои вопросы членам конфликтной комиссии.



При рассмотрении апелляции могут присутствовать родители или законные представители апеллянта с паспортом. *Законные представители (опекуны, усыновители, попечители, а также лица, осуществляющие патронаж совершеннолетнего дееспособного лица, который по состоянию здоровья не может осуществлять свои права) должны иметь при себе также другие документы, подтверждающие их полномочия.*

По желанию участника ЕГЭ его апелляция может быть рассмотрена без присутствия. В таком случае специалист конфликтной комиссии дополнительно свяжется с ним и сообщит о результатах рассмотрения апелляции.

Выпускник также может отказаться от рассмотрения апелляции после подачи заявления. О таком решении желательно сообщить конфликтной комиссии до назначенного дня рассмотрения апелляции (контактный телефон конфликтной комиссии Вы можете узнать на сайте НИМРО <http://nimro.ru/>).

Конфликтная комиссия в праве рассматривать апелляцию о несогласии с выставленными баллами в течение 4-х рабочих дней с момента ее подачи участником ЕГЭ.

Результаты рассмотрения апелляции

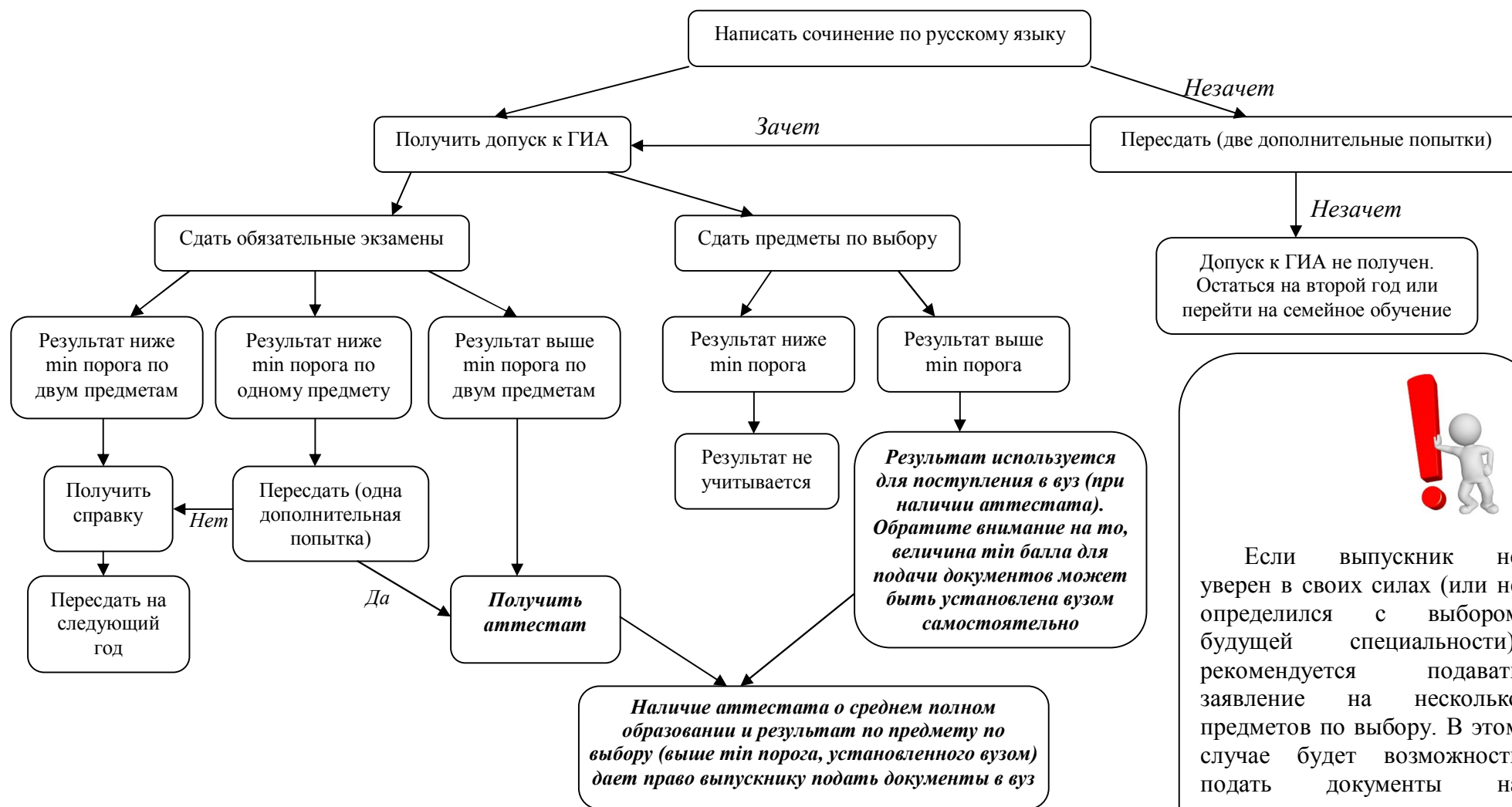
- отклонение апелляции и сохранение выставленных баллов;
- удовлетворение апелляции. Окончательный балл за экзамен становится известен через 1-2 дня после рассмотрения апелляции. Результаты пересчета баллов участник ЕГЭ также может узнать на официальном информационном портале ЕГЭ по адресу в Интернете <http://www.ege.edu.ru/> в

разделе «Общие сведения» – «Проверить результаты ЕГЭ». Также можно позвонить в областную конфликтную комиссию. Телефон областной конфликтной комиссии размещен на сайте НИМРО <http://nimro.ru/>.

Важно, что апелляция – это *не* дополнительная проверка знаний. Обсуждения ведутся строго в рамках написанного в экзаменационной работе. Экспертная комиссия объясняет участнику ЕГЭ, почему работа была оценена именно так.

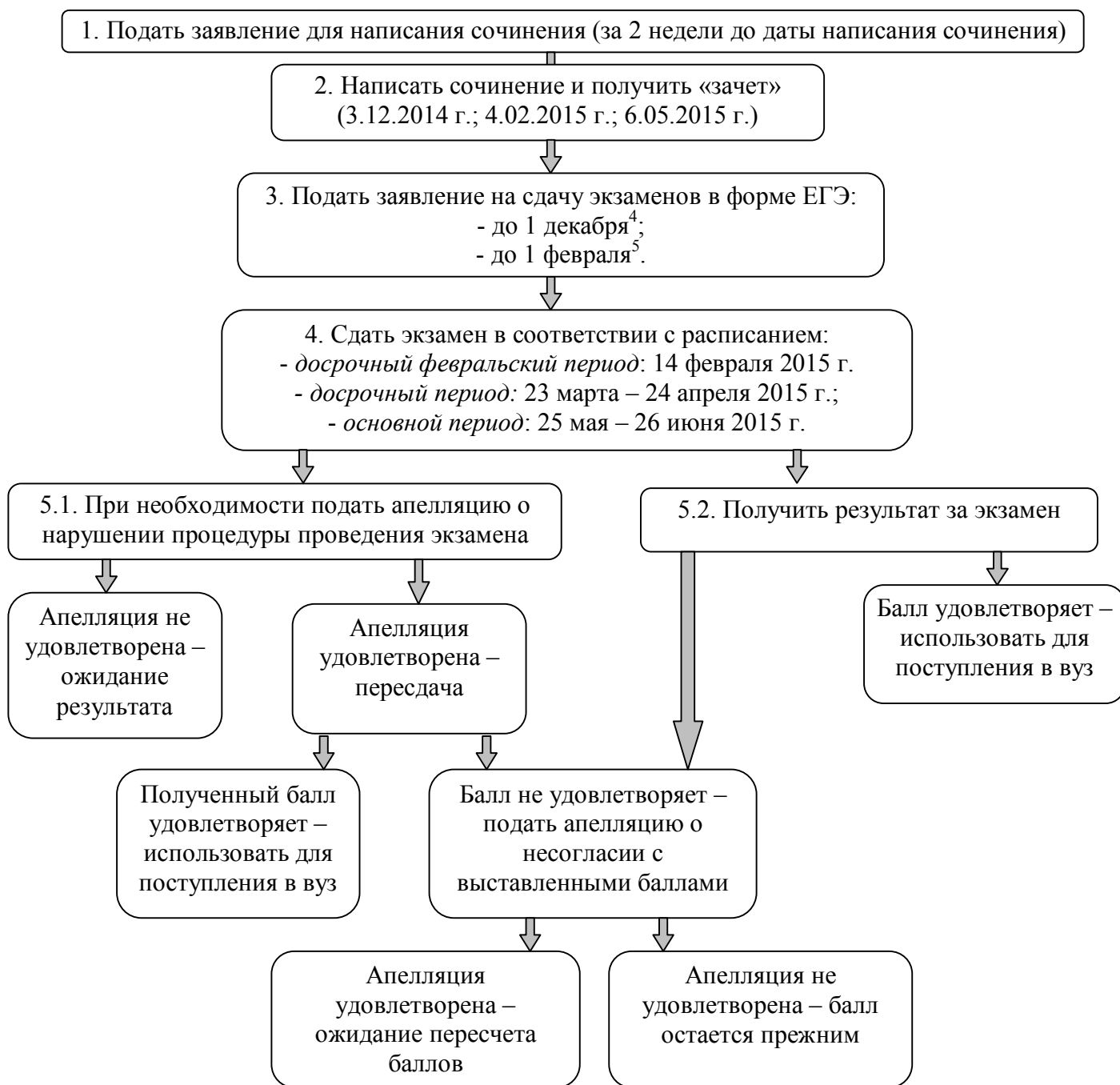
Специалисты конфликтной комиссии стараются учесть все факторы, чтобы выпускнику было удобно присутствовать на апелляции: соблюсти сроки рассмотрения, пригласить апеллянта в удобное ему время (чтобы день рассмотрения апелляции не совпадал с днем другого экзамена или школьным выпускным вечером).

Как получить аттестат и поступить в вуз?



Если выпускник не уверен в своих силах (или не определился с выбором будущей специальности), рекомендуется подавать заявление на несколько предметов по выбору. В этом случае будет возможность подать документы на специальность, не стоящую в приоритетах выпускника.

Алгоритм действий выпускника школы при сдаче ЕГЭ



Выпускники текущего года подают заявление на сдачу ЕГЭ по месту учебы.

Выпускники прошлых лет, учреждений НПО и СПО, иностранные граждане подают заявление и регистрируются в муниципальных или региональных органах управления образованием.

⁴ Для выпускников прошлых лет, обучающихся за пределами РФ, выпускников текущего года, закончивших изучение географии в 10 классе, при условии удовлетворительных отметок в аттестате для досрочной сдачи экзаменов в феврале

⁵ Для сдачи экзаменов в досрочный и основной периоды.

Часть 2. Для «продвинутых» родителей

Общие результаты ЕГЭ 2014 года

В данном разделе для информации приведем результаты ЕГЭ 2014 года (в некоторых случаях ещё и в динамике).

► Единый государственный экзамен (ЕГЭ)



участников ЕГЭ - **13053**

Количество школ, участвующих в ЕГЭ - 723

Количество пунктов проведения экзаменов (ППЭ) - 120

Проведено 46398 человеко-экзаменов.

Обращения по «горячим линиям»:



1701 ЗВОНКОВ



30 ПИСЕМ



632 ВОПРОСА

НА САЙТЕ В РУБРИКЕ
«ВОПРОС-ОТВЕТ»

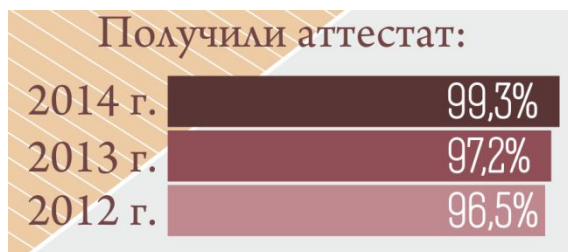
Нарушения ЕГЭ:

Удалено за использование

шпаргалок и мобильных телефонов – 11 человек.

Отменен результат по итогам видеонаблюдения (за использование мобильного телефона) – у 1 участника экзамена.

Выявили федеральные инспекторы – 1 нарушение.



Результаты ЕГЭ 2014 года по предметам

Предмет	Средний тестовый балл	Доля участников ЕГЭ, сдавших экзамен с высоким результатом, %
Русский язык	63	19
Математика	47	24
Физика	47	13
Химия	56	8
Информатика и ИКТ	61	5
Биология	55	6
История	46	6
География	55	13
Английский язык	61	20
Немецкий язык	45	11
Французский язык	64	27
Обществознание	52	2
Литература	57	12

Сколько нужно было набрать баллов, чтобы поступить в вуз в 2014 году?

Обобщим основные направления подготовки и средние проходные баллы на специальности одготипных направлений по результатам приёмной кампании 2014 года в ведущих вузах г. Новосибирска:

НГУ – Новосибирский государственный университет;
НГТУ – Новосибирский государственный технический университет;
НГМУ – Новосибирский государственный медицинский университет;
НГУЭУ – Новосибирский государственный университет экономики и управления;
СГУПС – Сибирский государственный университет путей сообщения;
НГАХА – Новосибирская государственная архитектурно-художественная академия;
НГАСУ – Новосибирский государственный архитектурно-строительный университет;
СибГУТИ – Сибирский государственный университет телекоммуникаций и информатики;
НГАУ – Новосибирский государственный аграрный университет;
НППУ – Новосибирский государственный педагогический университет;
СГУГиТ – Сибирский государственный университет геосистем и технологий.

<i>Укрупненное направление подготовки</i>	<i>Средний проходной балл⁶⁵</i>
Аграрное	144
Гуманитарное	234
Естественно-научное	195
Математическое	211
Медицинское	218
Архитектурно-творческое	245
Техническое (в т.ч. программирование)	205
Экономическое	205

Каждый вуз при определении перечня вступительных испытаний по направлениям подготовки руководствуется приказом Министерства образования и науки РФ от 13.12.2012 г. № 1045 «О внесении изменений в Перечень вступительных испытаний в образовательные учреждения высшего профессионального образования, имеющие государственную аккредитацию, утвержденный приказом Министерства образования и науки Российской Федерации от 28 октября 2009 г. № 505». Этот документ в открытом доступе выставлен в сети Интернет.

Кроме того, советуем обращаться к сайтам вузов, где представлена информация о вступительных испытаниях и величине среднего балла по результатам приемной кампании предыдущего года.

Вуз самостоятельно начисляет дополнительные проходные баллы за индивидуальные достижения абитуриента, например, за участие в конференциях, спортивных соревнованиях. С 2015 года учитывается ещё и итоговое сочинение. Об этой информации следует узнавать из правил приема, которые опубликованы на сайтах вузов.

⁶ По результатам приемной кампании 2014 года. Учитываются только результаты ЕГЭ по трем вступительным испытаниям.

Часть 3. Школы-лидеры по результатам ЕГЭ

В данном разделе речь пойдет о том, насколько успешны выпускники школы, какие результаты они получают по итогам ЕГЭ. Но судить об этом будем по показателям не отдельного учащегося, а всех выпускников.

Если все участники ЕГЭ данной школы сдали экзамены по обязательным предметам, а часть из них сдали все экзамены с высоким результатом, то назовем её школа-лидер.

Школы-лидеры, 2014 г.

№ п/п	Наименование школы	Доля участников ЕГЭ, сдавших все предметы с высоким результатом, %
1	НОУ «Православная Гимназия во имя Преподобного Сергия Радонежского», г. Новосибирск	23
2	МКОУ Яркульская средняя общеобразовательная школа, Купинский район	20
3	МБОУ «Средняя общеобразовательная школа «Перспектива», г. Новосибирск	20
4	МБОУ «Гимназия № 3 в Академгородке», г. Новосибирск	19
5	МБОУ «Лицей № 130 имени академика М. А. Лаврентьева», г. Новосибирск	18
6	МБОУ «Гимназия № 1», г. Новосибирск	18
7	Специализированный учебно-научный центр НГУ, г. Новосибирск	15
8	МАОУ «Средняя общеобразовательная школа «Диалог» с углубленным изучением английского языка», г. Новосибирск	13
9	МБОУ «Инженерный лицей Новосибирского государственного технического университета», г. Новосибирск	12
10	МБОУ «Средняя общеобразовательная школа № 143», г. Новосибирск	9
11	МАОУ Гимназия № 11 «Гармония», г. Новосибирск	9
12	МКОУ «Средняя общеобразовательная школа с. Тальменка», Искитимский район	9
13	МБОУ «Средняя общеобразовательная школа № 3», Куйбышевский район	8
14	МБОУ «Средняя общеобразовательная школа № 5», г. Бердск	8
15	МБОУ «Лицей № 22 «Надежда Сибири», г. Новосибирск	8
16	МАОУ «Вторая Новосибирская гимназия», г. Новосибирск	8
17	МБОУ «Экономический лицей», г. Новосибирск	8
18	МАОУ «Лицей № 9», г. Новосибирск	7
19	МБОУ «Средняя общеобразовательная школа № 158», г. Новосибирск	7
20	МБОУ «Лицей № 136», г. Новосибирск	7
21	МБОУ Тогучинская средняя общеобразовательная школа № 2	6

№ п/п	Наименование школы	Доля участников ЕГЭ, сдавших все предметы с высоким результатом, %
	им. В.Л. Комарова, Тогучинский район	
22	МБОУ «Лицей Информационных Технологий», г. Новосибирск	6
23	МБОУ «Средняя общеобразовательная школа № 189», г. Новосибирск	6
24	НОУ С(П)ОО «Образовательный комплекс школа-сад «Наша Школа», г. Новосибирск	6
25	МБОУ «Средняя общеобразовательная школа № 119», г. Новосибирск	6
26	МАОУ Гимназия № 6 «Центр Горностай», г. Новосибирск	6
27	МБОУ Тебисская средняя общеобразовательная школа имени 75- летия Новосибирской области, Чановский район	5
28	МБОУ «Средняя общеобразовательная школа № 1», г. Бердск	5
29	МАОУ Средняя общеобразовательная школа № 4, г. Искитим	5
30	МБОУ «Средняя общеобразовательная школа № 58», г. Новосибирск	5
31	МАОУ Гимназия № 12, г. Новосибирск	5
32	МБОУ «Гимназия № 16 «Французская», г. Новосибирск	5
33	МБОУ «Средняя общеобразовательная школа № 202», г. Новосибирск	5
34	МБОУ «Средняя общеобразовательная школа № 190», г. Новосибирск	5
35	МКОУ Краснозерская средняя общеобразовательная школа № 2 имени Ф.И. Анисичкина, Краснозерский район	4
36	МБОУ Краснообская средняя общеобразовательная школа № 1 с углубленным изучением отдельных предметов, Новосибирский район	4
37	МБОУ Чановская средняя общеобразовательная школа № 2, Чановский район	4
38	МБОУ «Средняя общеобразовательная школа с углубленным изучением отдельных предметов № 2 «Спектр», г. Бердск	4
39	МБОУ «Средняя общеобразовательная школа № 159 с углублённым изучением математики, физики», г. Новосибирск	4
40	МБОУ «Средняя общеобразовательная школа № 151», г. Новосибирск	4
41	МБОУ «Средняя общеобразовательная школа № 184», г. Новосибирск	4
42	МБОУ «Средняя общеобразовательная школа № 203 с углубленным изучением предметов художественно-эстетического цикла», г. Новосибирск	4
43	МАОУ Гимназия № 7 «Сибирская», г. Новосибирск	4
44	МБОУ «Технический лицей-интернат № 128», г. Новосибирск	4
45	МБОУ «Средняя общеобразовательная школа № 144», г. Новосибирск	4
46	МБОУ «Гимназия № 5», г. Новосибирск	4
47	МБОУ «Средняя общеобразовательная школа № 12 с углубленным изучением предметов естественно-научного и	4

№ п/п	Наименование школы	Доля участников ЕГЭ, сдавших все предметы с высоким результатом, %
	математического циклов», г. Новосибирск	
48	МКОУ Кочковская средняя общеобразовательная школа, Кочковский район	3
49	МБОУ Маслянинская средняя общеобразовательная школа № 1, Маслянинский район	3
50	МБОУ Чановская средняя общеобразовательная школа № 1, Чановский район	3
51	МБОУ Средняя общеобразовательная школа № 1 с углубленным изучением отдельных предметов,г. Искитим	3
52	МБОУ «Гимназия № 4», г. Новосибирск	3
53	МБОУ «Средняя общеобразовательная школа № 137», г. Новосибирск	3
54	МБОУ «Средняя общеобразовательная школа № 168 с углубленным изучением предметов художественно-эстетического цикла», г. Новосибирск	3
55	МБОУ «Средняя общеобразовательная школа № 207», г. Новосибирск	3
56	МБОУ «Средняя общеобразовательная школа № 49», г. Новосибирск	3
57	МБОУ «Средняя общеобразовательная школа № 65», г. Новосибирск	3
58	МАОУ «Лицей № 176», г. Новосибирск	3
59	МБОУ «Средняя общеобразовательная школа № 187», г. Новосибирск	3
60	МБОУ «Средняя общеобразовательная школа № 186», г. Новосибирск	3
61	МБОУ «Средняя общеобразовательная школа № 195», г. Новосибирск	3
62	МБОУ «Гимназия № 8», г. Новосибирск	3
63	МБОУ «Средняя общеобразовательная школа № 121 «Академическая», г. Новосибирск	3
64	МБОУ «Средняя общеобразовательная школа № 54 с углубленным изучением предметов социально-гуманитарного цикла», г. Новосибирск	3
65	МБОУ «Средняя общеобразовательная школа № 156 с углубленным изучением предметов художественно-эстетического цикла», г. Новосибирск	3
66	МАОУ Лицей № 13 п. Краснообска, Новосибирский район	2
67	МКОУ «Чистоозерная средняя общеобразовательная школа № 1», Чистоозерный район	2
68	МБОУ «Средняя общеобразовательная школа № 11», г. Бердск	2
69	МБОУ «Средняя общеобразовательная школа № 13», г. Бердск	2
70	МБОУ Средняя общеобразовательная школа № 5, г. Искитим	2
71	МБОУ Кольцовская средняя общеобразовательная школа № 5 с углубленным изучением английского языка, р.п. Кольцово	2
72	МБОУ «Аэрокосмический лицей имени Ю.В. Кондратюка»,	2

№ п/п	Наименование школы	Доля участников ЕГЭ, сдавших все предметы с высоким результатом, %
	г. Новосибирск	
73	МАОУ Гимназия № 15 «Содружество», г. Новосибирск	2
74	МБОУ «Лицей № 113», г. Новосибирск	2
75	МБОУ «Лицей № 126», г. Новосибирск	2
76	МБОУ «Средняя общеобразовательная школа № 63 с углубленным изучением английского языка», г. Новосибирск	2
77	МБОУ «Средняя общеобразовательная школа № 50», г. Новосибирск	2
78	МБОУ «Новосибирская классическая гимназия № 17», г. Новосибирск	2
79	МБОУ «Средняя общеобразовательная школа № 2», г. Новосибирск	2
80	МБОУ «Средняя общеобразовательная школа № 199», г. Новосибирск	2
81	МБОУ «Средняя общеобразовательная школа № 99 с углубленным изучением предметов художественно-эстетического цикла», г. Новосибирск	2
82	МБОУ Средняя общеобразовательная школа № 93, Барабинский район	2
83	МБОУ Технический лицей № 176, Карасукский район	2
84	МКОУ «Сузунская средняя общеобразовательная школа № 2», Сузунский район	1
85	МБОУ Горновская средняя общеобразовательная школа, Тогучинский район	1
86	МБОУ «Лицей № 200», г. Новосибирск	1
87	МБОУ «Лицей № 81», г. Новосибирск	1
88	МБОУ «Технический лицей при Сибирской государственной геодезической академии», г. Новосибирск	1

Школы-лидеры, 2012 – 2014 гг.

Наименование школы	Доля сдавших все предметы с высоким результатом, %		
	2012	2013	2014
МБОУ «Гимназия № 3 в Академгородке», г. Новосибирск	6	31	19
МБОУ «Лицей № 130 имени академика М. А. Лаврентьева», г. Новосибирск	21	31	18
МБОУ «Гимназия № 1», г. Новосибирск	9	18	18
Специализированный учебно-научный центр НГУ, г. Новосибирск	17	28	15
МБОУ «Инженерный лицей Новосибирского государственного технического университета», г. Новосибирск	11	22	12
МАОУ Гимназия № 11 «Гармония», г. Новосибирск	3	22	9
МБОУ «Лицей № 22 «Надежда Сибири», г. Новосибирск	6	23	8
МАОУ «Вторая Новосибирская гимназия», г. Новосибирск	3	14	8
МБОУ «Экономический лицей», г. Новосибирск	8	16	8
МАОУ «Лицей № 9», г. Новосибирск	7	16	7
МБОУ «Лицей № 136», г. Новосибирск	5	4	7
МБОУ «Лицей Информационных Технологий», г. Новосибирск	6	17	6
МБОУ «Гимназия № 12», г. Новосибирск	2	10	5
МБОУ «Средняя общеобразовательная школа № 159 с углублённым изучением математики, физики», г. Новосибирск	5	10	4
МБОУ «Средняя общеобразовательная школа № 184», г. Новосибирск	2	9	4
МАОУ гимназия № 7 «Сибирская», г. Новосибирск	5	11	4
МБОУ «Гимназия № 5», г. Новосибирск	5	5	4
МБОУ «Средняя общеобразовательная школа №12 с углубленным изучением предметов естественно-научного и математического циклов», г. Новосибирск	1	12	4
МБОУ «Гимназия № 4», г. Новосибирск	8	16	3
МБОУ «Средняя общеобразовательная школа № 207», г. Новосибирск	1	4	3
МАОУ Лицей №13 п. Краснообска, Новосибирский район	1	2	2
МБОУ «Средняя общеобразовательная школа № 11», г. Бердск	4	3	2
МБОУ Средняя общеобразовательная школа № 5 г. Искитима	3	4	2
МБОУ «Аэрокосмический лицей имени Ю.В. Кондратьюка», г. Новосибирск	3	16	2
МАОУ гимназия №15«Содружество», г. Новосибирск	1	20	2
МБОУ «Лицей № 113», г. Новосибирск	1	6	2
МБОУ «Средняя общеобразовательная школа № 63 с углубленным изучением английского языка», г. Новосибирск	3	1	2
МБОУ «Новосибирская классическая гимназия № 17», г. Новосибирск	4	12	2
МБОУ «Средняя общеобразовательная школа № 99 с углубленным изучением предметов художественно-эстетического цикла», г. Новосибирск	2	6	2
МБОУ технический лицей №176, Карасукский район	4	9	2
МБОУ «Лицей № 200», г. Новосибирск	1	7	1

